

# **So.Re.Sa. S.p.A.**

*(Società Regionale per la Sanità  
Regione Campania)*

Rif. Consip ID SIGEF 1607

***Regione Campania***

*Titolo Documento: SID – Reportistica personalizzata*

*Versione: 3.0*

*Data: 18/10/2022*

<i>Enterprise Services Italia S.r.l. (DXC Technology)</i>
<i>KPMG Advisory S.p.A.</i>
<i>Exprivia S.p.A.</i>
<i>Dedagroup Public Services S.r.l.</i>
<i>Dedagroup S.p.A.</i>
<i>Data Management PA S.p.A.</i>
<i>SIAV S.p.A.</i>

## Tabella Revisioni Documento

Revisione	Data	Descrizione della revisione
1.0	31/05/2021	Versione iniziale
2.0	21/02/2022	Si tratta della versione iniziale integrata con modifiche a report già implementati e rilasciati e con nuovi report concordati a seguito di specifiche esigenze emerse. Nello specifico, le modifiche/integrazioni riguardano i report ai paragrafi: 4.12, 5.1, 5.4, 5.12.
3.0	18/10/2022	Si tratta della versione iniziale integrata con modifiche a report già implementati e rilasciati e con nuovi report concordati a seguito di specifiche esigenze emerse. Nello specifico, le modifiche/integrazioni riguardano i report ai paragrafi: 5.13, 5.14

## Indice

<b>1</b>	<b>Documenti di riferimento .....</b>	<b>5</b>
<b>2</b>	<b>Obiettivo del documento .....</b>	<b>6</b>
<b>3</b>	<b>Caratteristiche generali e regole di estrazione .....</b>	<b>7</b>
<b>4</b>	<b>Accesso alla funzionalità “Reportistica personalizzata” .....</b>	<b>8</b>
4.1	Login al SID .....	8
4.2	Reportistica personalizzata .....	8
<b>5</b>	<b>Reportistica “Assistiti” .....</b>	<b>9</b>
5.1	Report_01: “Assistiti IN CARICO suddivisi per tipologia di dipendenza, nell'intervallo temporale selezionato” .	9
5.2	Report_02: “Assistiti NON IN CARICO suddivisi per tipologia di percorso, nell'intervallo temporale selezionato”	10
5.3	Report_03: “Assistiti IN CARICO suddivisi per fasce di età, nell'intervallo temporale selezionato” .....	11
5.4	Report_04: “Assistiti IN CARICO suddivisi per stato civile, nell'intervallo temporale selezionato” .....	12
5.5	Report_05: “Assistiti IN CARICO suddivisi per sesso, nell'intervallo temporale selezionato” .....	13
5.6	Report_06: “Assistiti IN CARICO suddivisi per condizione lavorativa, nell'intervallo temporale selezionato” .....	14
5.7	Report_07: “Assistiti IN CARICO suddivisi per livello di istruzione, nell'intervallo temporale selezionato” .....	16
5.8	Report_08: “Assistiti IN CARICO suddivisi per comune di residenza, nell'intervallo temporale selezionato” .....	17
5.9	Report_09: “Assistiti IN CARICO suddivisi per tipologia di trattamento, nell'intervallo temporale selezionato”	18
5.10	Report_10: “Assistiti IN CARICO suddivisi per sostanza d'uso, nell'intervallo temporale selezionato” .....	19
5.11	Report_11: “Assistiti IN CARICO suddivisi farmaco, nell'intervallo temporale selezionato” .....	20
5.12	Report_17: “Assistiti IN CARICO per i quali è presente una diagnosi primaria ed una correlata, nell'intervallo temporale selezionato” .....	21
5.13	Report_18: “Assistiti NON IN CARICO suddivisi per fascia d'età, nell'intervallo temporale selezionato” .....	22
5.14	Report_19: “Assistiti IN CARICO suddivisi per cittadinanza, nell'intervallo temporale selezionato” .....	24
<b>6</b>	<b>Reportistica “Attività di struttura” .....</b>	<b>26</b>
6.1	Report_12: “Monitoraggio prestazioni erogate, nell'intervallo temporale selezionato” .....	26
6.2	Report_13: “Monitoraggio somministrazioni erogate, nell'intervallo temporale selezionato” .....	27
6.3	Report_14: “Monitoraggio inserimenti in altre strutture, nell'intervallo temporale selezionato” .....	27
6.4	Report_15: “Monitoraggio prestazioni operatori, nel periodo di riferimento” .....	28
<b>7</b>	<b>Reportistica “Monitoraggio delle patologie” .....</b>	<b>30</b>
7.1	Report_16: “Monitoraggio patologie, nell'intervallo temporale selezionato” .....	30
<b>8</b>	<b>Esempio di output .....</b>	<b>32</b>

Documento	Ambito di riferimento
Piano dei Fabbisogni	<i>Contratto ID SIGEF 1607 -Sistemi Gestionali Integrati per le Pubbliche Amministrazioni Lotto 5 - Piano dei Fabbisogni relativo agli interventi di modernizzazione dei sistemi informativi gestionali</i>
Progetto esecutivo	<i>Contratto ID SIGEF 1607 -Sistemi Gestionali Integrati per le Pubbliche Amministrazioni Lotto 5 - Progetto Esecutivo relativo agli interventi di modernizzazione dei sistemi informativi gestionali</i>
Piano di Lavoro	<i>Contratto ID SIGEF 1607 -Sistemi Gestionali Integrati per le Pubbliche Amministrazioni Lotto 5 – Piano di Lavoro per l'erogazione degli interventi di modernizzazione dei sistemi informativi gestionali trasmesso dal RTI unitamente al Progetto Esecutivo</i>
Contratto esecutivo	Contratto Esecutivo – lotto 5 - Affidamento dei servizi in ambito dei sistemi informativi gestionali e sistemi di gestione dei procedimenti amministrativi in favore degli enti del servizio sanitario nazionale.

## 1 Documenti di riferimento

## 2 Obiettivo del documento

Il presente documento si pone l'obiettivo di descrivere i report previsti all'interno della funzionalità "Reportistica personalizzata", funzionalità trasversale del nuovo Sistema Informativo delle Dipendenze (SID) della Regione Campania.

La nuova funzionalità permette di implementare, in maniera flessibile ed efficace, l'elaborazione di report "personalizzati" utili agli operatori dei Ser.D. ed ai Referenti Regionali, a supporto dell'analisi e del monitoraggio delle attività svolte all'interno dei Ser.D.

Si precisa che la maggior parte dei report presenti nel nuovo SID richiamo report già utilizzati dagli operatori dei Ser.D. e dai Referenti Regionali con il precedente sistema delle dipendenze.

### 3 Caratteristiche generali e regole di estrazione

La voce “*Reportistica personalizzata*” del Menu Laterale del SID è la sezione in cui l’utente profilato, in base al proprio ruolo nel SID, ha la possibilità di gestire ed estrarre una serie di report a partire dai dati aggregati trattati all’interno del *Sistema Informativo delle Dipendenze*, di Regione Campania.

L’obiettivo della reportistica è quello, da un lato, di avere evidenza degli assistiti presi in carico presso i Ser.D. suddivisi per le varie tipologie di utenza (tossicodipendenti, alcolisti, giocatori d’azzardo, etc.) in base ad una serie di filtri selezionabili dagli utenti, dall’altro, monitorare le attività degli operatori che quotidianamente erogano prestazioni. Per quanto concerne la definizione di assistito “in carico”, si è fatto riferimento alla definizione di riportata all’interno dell’ultima versione del *manuale di specifiche funzionali dei flussi SIND (Versione 2.7 - Dicembre 2020)*, messa a disposizione dal Ministero della Salute, secondo la quale gli assistiti vengono considerati “in carico”, all’interno di un intervallo di tempo, se sussistono una serie di condizioni.

Un assistito risulta “*in carico*” se ad esso è associato un percorso di tipo “Dipendenze” (nel caso specifico dell’applicativo SID) con stato “Aperto”, per il quale sono verificate tutte le seguenti condizioni:

- 1) Esito della valutazione nell’omonima Card del percorso valorizzato con “Assunzione in cura”;
- 2) Presenza di almeno una Sostanza d’uso ≠ “98 - non presente per prestazione senza presa in carico”, nella Card Diagnosi del percorso;
- 3) Presenza di almeno una Diagnosi ≠ “998 - non presente per prestazione senza presa in carico”, nell’omonima card del percorso;
- 4) Presenza di almeno una prestazione erogata nel periodo di rilevazione.

Un assistito risulta “*non in carico*” se ad esso è associato un percorso di tipo “Dipendenze” in stato “Aperto”, per il quale è stata erogata almeno una prestazione, ma per il quale si verifica una delle seguenti condizioni:

- 1) Esito della valutazione nell’omonima Card del percorso non valorizzato, oppure valorizzato con “Consulenza senza presa in carico”;
- 2) Presenza di una Sostanza d’uso = “98 - non presente per prestazione senza presa in carico”, nella Card Diagnosi del percorso;
- 3) Presenza di una Diagnosi = “998 - non presente per prestazione senza presa in carico”, nell’omonima card del percorso;

In aggiunta, un assistito risulta “*non in carico*” se ad esso è associato un percorso di altro tipo (Appoggio, Art. 75, Art. 121, Accertamenti di II livello) in stato “Aperto”, con almeno una prestazione erogata al proprio interno, nel periodo di rilevazione.

Nei successivi paragrafi si riporta il dettaglio dei report previsti all’interno della funzionalità “Reportistica personalizzata”. Per ogni report si riporta:

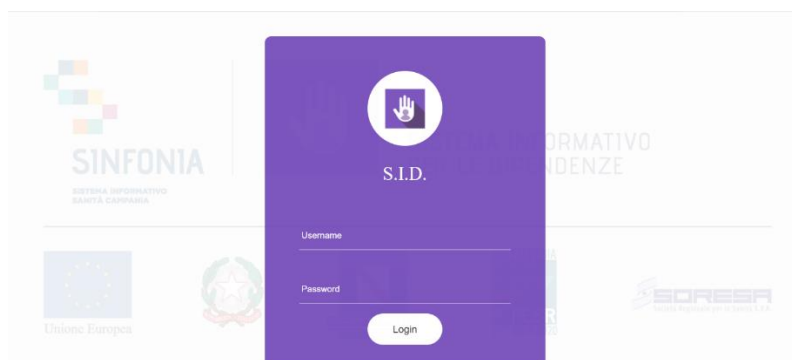
- **ID\_Report:** ID univoco per l’identificazione del report;
- **Nome Report:** nome del report;
- **Filtri variabili:** parametri valorizzabili dall’utente prima della generazione del report. La selezione dei filtri è condizionata dal ruolo associato all’utente che vi accede. Ad esempio, il filtro “ASL” potrà essere selezionato dall’utente al quale è associato il ruolo “Osservatorio Regionale” (o Amministratore di sistema), mentre sarà valorizzato di default e non sarà modificabile dal Referente SID o altro ruolo (Medico, Assistente sociale, etc) abilitato su una specifica ASL.

- **Condizioni di estrazione:** condizioni con cui verranno estratte le informazioni. Esse possono essere quindi considerate come filtri fissi, che vengono applicati durante il processo di estrazione dei dati;
- **Descrizione:** descrizione del report e dello scopo del report;
- **Ruoli e permessi:** ruoli e permessi associati alla funzionalità.

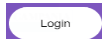
## 4 Accesso alla funzionalità “Reportistica personalizzata”


### 4.1 Login al SID

L'accesso al nuovo Sistema Informativo delle Dipendenze (SID) della Regione Campania avviene accedendo al seguente indirizzo: <https://sid.cdp-sanita.soresa.it/login>, visualizzando la pagina di login di seguito riportata:



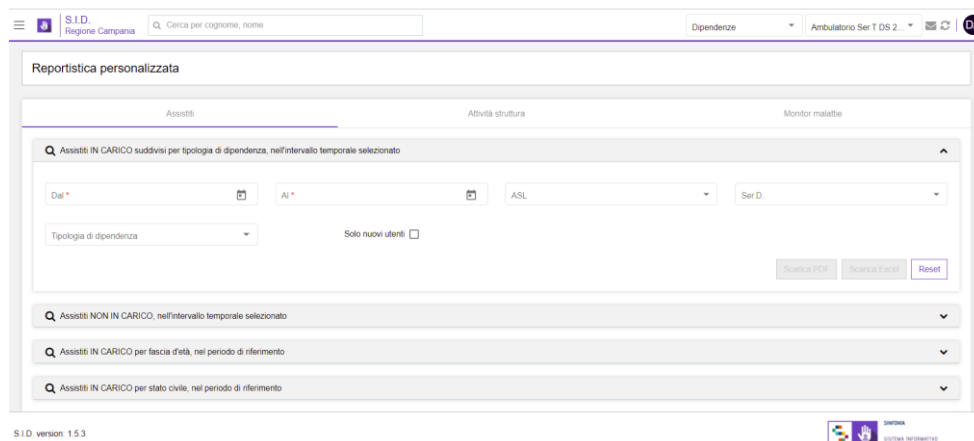
L'applicativo consente ai diversi utenti profilati di effettuare l'accesso al sistema inserendo le proprie credenziali di *Username* e *Password* nella pagina di login e di accedere al sistema tramite il pulsante



Se l'operatore immette un Username e/o una Password errata, il sistema mostra un pop-up di errore “Credenziali non valide”. Quindi, l'operatore, cliccando l'apposito pulsante , potrà ritornare alla schermata precedente di login ed inserire l'Username e/o la Password corretta.

### 4.2 Reportistica personalizzata

Effettuato il login al SID, sarà possibile accedere al Menu laterale dell'applicativo (Contrassegnato da apposita icona di menu ☰), quindi accedere alla funzionalità di “Reportistica personalizzata”. All'accesso, il sistema visualizzerà una schermata come quella di seguito riportata:



L'utente profilato potrà estrarre i dati di interesse scegliendo tra i report contenuti nei tre tab principali, che identificano le tre macrocategorie di report previste dal SID:



DXC.technology





- Report *“Assistiti”*
- Report *“Attività struttura”*
- Report *“Monitor malattie”*

## 5 Reportistica “Assistiti”

Nel presente paragrafo si riportano, in forma tabellare, i requisiti di ciascun report afferente alla macrocategoria “Assistiti”, il cui obiettivo è quello di avere evidenza degli assistiti registrati a sistema, quindi, che hanno effettuato un accesso ai Ser.D., suddivisi per le varie tipologie di dipendenza (tossicodipendenti, alcolisti, ecc.) in base ad una serie di filtri basati su informazioni anagrafiche e cliniche.

Si precisa che l'accesso alle informazioni per questi report dipende dal ruolo associato all'utente che vi accede, ovvero:

- Se accede un utente con ruolo “*Osservatorio Regionale*” (o Amministratore di sistema) avrà una visione su tutte le AA.SS.LL., ovvero potrà acquisire le informazioni di tutti i Ser.D. delle AA.SS.LL. della Regione Campania;
- Se accede un utente con ruolo “*Referente SID*” avrà una visione sulle informazioni di tutti i Ser.D. dell'ASL alla quale afferisce.
- Se accede un utente con ruolo diverso dai precedenti (*Medico, Assistente sociale, Psicologo, etc*) avrà una visione sulle sole informazioni del Ser.D. presso il quale è abilitato.

### 5.1 Report\_01: “Assistiti IN CARICO suddivisi per tipologia di dipendenza, nell'intervallo temporale selezionato”

ID_Report	Report_01
Denominazione	Assistiti IN CARICO suddivisi per tipologia di dipendenza, nell'intervallo temporale selezionato
Filtri	filtro #1 = Dal filtro #2 = Al filtro#3 = ASL (elenco delle 7 AA.SS.LL.) filtro #4 = Ser.D. (condizionato alla scelta del filtro #3, ovvero se si seleziona una ASL allora il filtro #4 mostrerà i soli Ser.D. della ASL selezionata) filtro #5 = Tipologia di dipendenza Flag #1 = Solo nuovi utenti  I campi obbligatori ai fini della generazione di un report sono contrassegnati da apposito asterisco (*).
Condizioni di estrazione	<p><b>Condizione #1:</b> L'assistito conteggiato ha un percorso “Dipendenze” con stato = “Aperto” ed “Esito Valutazione = “Assunzione in cura”, nel periodo scelto con il filtro #1 e filtro #2 e nel Ser.D. selezionato (o ASL)            Nota: qualora si dovesse selezionare il flag #1 (“Solo nuovi utenti”), allora il percorso “Dipendenze” dovrà anche soddisfare una ulteriore condizione, ovvero la “Data di apertura” del percorso deve ricadere nel periodo scelto con il filtro #1 e filtro #2.</p> <p><b>Condizione #2:</b> Al percorso “Dipendenze” è associata almeno una sostanza d'uso ≠ “98 - non presente per prestazione senza presa in carico” nel periodo scelto con il filtro #1 e filtro #2</p>

	<p><b>Condizione #3:</b> Al percorso "Dipendenze" è associata almeno una diagnosi ≠ "998 - non presente per prestazione senza presa in carico" nel periodo scelto con il filtro #1 e filtro #2</p> <p><b>Condizione #4:</b> Al percorso "Dipendenze" è associata l'erogazione di almeno una prestazione nel periodo scelto con il filtro #1 e filtro #2</p> <p><b>Condizione #5:</b> Dipendenza selezionata nel filtro #5.</p>
Descrizione	Il report restituisce il conteggio degli assistiti (CF), suddivisi per tipologia di dipendenza e per Ser.D. (nel caso non si selezioni uno specifico Ser.D). La tipologia di dipendenza corrisponde alle voci del catalogo corrispondente al campo "Tipologia utente" presente nella Card "Dati contatto".
Ruoli e permessi	Il filtro #3 è modificabile esclusivamente da utente "Amministratore di Sistema" ed "Osservatorio Regionale". Il filtro #4 è modificabile da utente "Referente SID", da utente "Amministratore di Sistema" e da un utente "Osservatorio Regionale".

## 5.2 Report\_02: "Assistiti NON IN CARICO suddivisi per tipologia di percorso, nell'intervallo temporale selezionato"

ID_Report	Report_02
Denominazione	Assistiti NON IN CARICO suddivisi per tipologia di percorso, nell'intervallo temporale selezionato
Filtri	filtro #1 = Dal filtro #2 = Al filtro#3 = ASL (elenco delle 7 AA.SS.LL.) filtro #4 = Ser.D. (condizionato alla scelta del filtro #3, ovvero se si seleziona una ASL allora il filtro #4 mostrerà i soli Ser.D. della ASL selezionata) filtro #5 = Tipologia di percorso Flag #1 = Solo nuovi utenti  I campi obbligatori ai fini della generazione di un report sono contrassegnati da apposito asterisco (*).
Condizioni di estrazione	<p><b>Condizione #1:</b> L'assistito conteggiato ha un percorso "Dipendenze" che ha stato = "Aperto" ed "Esito Valutazione ≠ "Assunzione in cura", nel periodo scelto con il filtro #1 e filtro #2 e nel Ser.D. selezionato (o ASL).</p> <p>Nota: qualora si dovesse selezionare il flag #1 ("Solo nuovi utenti"), allora il percorso "Dipendenze" dovrà anche soddisfare una ulteriore condizione, ovvero la "Data di apertura" deve ricadere nel periodo scelto con il filtro #1 e filtro #2.</p>

	<p><b>Condizione #2:</b> L'assistito conteggiato ha un percorso di tipo Appoggio, Art. 75, Art. 121, Accertamenti di II livello che ha stato = "Aperto" nel periodo scelto con il filtro #1 e filtro #2 e nel Ser.D. selezionato (o ASL).</p> <p>Nota: qualora si dovesse selezionare il flag #1 ("Solo nuovi utenti"), allora il percorso dovrà anche soddisfare una ulteriore condizione, ovvero la "Data di apertura" deve ricadere nel periodo scelto con il filtro #1 e filtro #2.</p> <p><b>Condizione #3:</b> Ai percorsi è associata l'erogazione di almeno una prestazione nel periodo scelto con il filtro #1 e filtro #2</p> <p><b>Condizione #4:</b> Tipologia di percorso selezionata nel filtro #5.</p>
Descrizione	Il report restituisce il conteggio degli assistiti (CF), suddivisi per tipologia di percorso e per Ser.D. (nel caso non si selezioni uno specifico Ser.D.).
Ruoli e permessi	<p>Il filtro #3 è modificabile esclusivamente da utente Amministratore di Sistema ed Osservatorio Regionale</p> <p>Il filtro #4 è modificabile da utente "Referente SID", da utente "Amministratore di Sistema" e da un utente "Osservatorio Regionale".</p>

### 5.3 Report\_03: "Assistiti IN CARICO suddivisi per fasce di età, nell'intervallo temporale selezionato"

ID_Report	Report_03
Denominazione	Assistiti IN CARICO suddivisi per fasce di età, nell'intervallo temporale selezionato
Filtri	<p>filtro #1 = Dal</p> <p>filtro #2 = Al</p> <p>filtro#3 = ASL (elenco delle 7 AA.SS.LL.)</p> <p>filtro #4 = Ser.D. (condizionato alla scelta del filtro #3, ovvero se si seleziona una ASL allora il filtro #4 mostrerà i soli Ser.D. della ASL selezionata)</p> <p>filtro #5 = Tipologia di dipendenza</p> <p>Flag #1 = Solo nuovi utenti</p> <p>I campi obbligatori ai fini della generazione di un report sono contrassegnati da apposito asterisco (*).</p>
Condizioni di estrazione	<p><b>Condizione #1:</b> L'assistito conteggiato ha un percorso "Dipendenze" che ha stato = "Aperto" ed "Esito Valutazione" = "Assunzione in cura", nel periodo scelto con il filtro #1 e filtro #2 e nel Ser.D. selezionato (o ASL)</p> <p>Nota: qualora si dovesse selezionare il flag #1 ("Solo nuovi utenti"), allora il percorso "Dipendenze" dovrà anche soddisfare una ulteriore</p>

	<p>condizione, ovvero la "Data di apertura" deve ricadere nel periodo scelto con il filtro #1 e filtro #2.</p> <p><b>Condizione #2:</b> Al percorso "Dipendenze" è associata almeno una sostanza d'uso ≠ "98 - non presente per prestazione senza presa in carico" nel periodo scelto con il filtro #1 e filtro #2</p> <p><b>Condizione #3:</b> Al percorso "Dipendenze" è associata almeno una diagnosi ≠ "998 - non presente per prestazione senza presa in carico" nel periodo scelto con il filtro #1 e filtro #2</p> <p><b>Condizione #4:</b> Al percorso "Dipendenze" è associata l'erogazione di almeno una prestazione nel periodo scelto con il filtro #1 e filtro #2</p> <p><b>Condizione #5:</b> Dipendenza selezionata nel filtro #5.</p>
Descrizione	<p>Il report restituisce il conteggio degli assistiti (CF) in carico, suddivisi per fascia di età. La tipologia di dipendenza corrisponde alle voci del catalogo corrispondente al campo "Tipologia utente" presente nella Card "Dati contatto".</p> <p>Sono state individuate 12 fasce di età:</p> <ul style="list-style-type: none"> <li>• &lt;15,</li> <li>• 15-19,</li> <li>• 20-24,</li> <li>• 25-29,</li> <li>• 30-34,</li> <li>• 35-39,</li> <li>• 40-44,</li> <li>• 45-49,</li> <li>• 50-54,</li> <li>• 55-59,</li> <li>• 60-64,</li> <li>• &gt; 65</li> </ul>
Ruoli e permessi	<p>Il filtro #3 è modificabile esclusivamente da utente Amministratore di Sistema ed Osservatorio Regionale</p> <p>Il filtro #4 è modificabile da utente "Referente SID", da utente "Amministratore di Sistema" e da un utente "Osservatorio Regionale".</p>

#### 5.4 Report\_04: "Assistiti IN CARICO suddivisi per stato civile, nell'intervallo temporale selezionato"

ID_Report	Report_04
Denominazione	Assistiti IN CARICO suddivisi per stato civile, nell'intervallo temporale selezionato

Filtri	filtro #1 = Dal filtro #2 = Al filtro#3 = ASL (elenco delle 7 AA.SS.LL.) filtro #4 = Ser.D. (condizionato alla scelta del filtro #3, ovvero se si seleziona una ASL allora il filtro #4 mostrerà i soli Ser.D. della ASL selezionata) filtro #5 = Tipologia di dipendenza Flag #1 = Solo nuovi utenti  I campi obbligatori ai fini della generazione di un report sono contrassegnati da apposito asterisco (*).
Condizioni di estrazione	<p><b>Condizione #1:</b> L'assistito conteggiato ha un percorso "Dipendenze" che ha stato = "Aperto" ed "Esito Valutazione" = "Assunzione in cura", nel periodo scelto con il filtro #1 e filtro #2 e nel Ser.D. selezionato (o ASL)          Nota: qualora si dovesse selezionare il flag #1 ("Solo nuovi utenti"), allora il percorso "Dipendenze" dovrà anche soddisfare una ulteriore condizione, ovvero la "Data di apertura" deve ricadere nel periodo scelto con il filtro #1 e filtro #2.</p> <p><b>Condizione #2:</b> Al percorso "Dipendenze" è associata almeno una sostanza d'uso ≠ "98 - non presente per prestazione senza presa in carico" nel periodo scelto con il filtro #1 e filtro #2</p> <p><b>Condizione #3:</b> Al percorso "Dipendenze" è associata almeno una diagnosi ≠ "998 - non presente per prestazione senza presa in carico" nel periodo scelto con il filtro #1 e filtro #2</p> <p><b>Condizione #4:</b> Al percorso "Dipendenze" è associata l'erogazione di almeno una prestazione nel periodo scelto con il filtro #1 e filtro #2</p> <p><b>Condizione #5:</b> Dipendenza selezionata nel filtro #5.</p>
Descrizione	Il report restituisce il conteggio degli assistiti (CF) in carico, suddivisi per stato civile. La tipologia di dipendenza corrisponde alle voci del catalogo corrispondente al campo "Tipologia utente" presente nella Card "Dati contatto". I valori di stato civile sono ricavati dall'omonimo campo presente all'interno della card Dati Sociodemografici: <ul style="list-style-type: none"> <li>• Celibe</li> <li>• Coniugato</li> <li>• Divorziato</li> <li>• Non noto/non risulta</li> <li>• Nubile</li> <li>• Separato</li> <li>• Vedovo</li> </ul>
Ruoli e permessi	Il filtro #3 è modificabile esclusivamente da utente Amministratore di Sistema ed Osservatorio Regionale



Il filtro #4 è modificabile da utente "Referente SID", da utente "Amministratore di Sistema" e da un utente "Osservatorio Regionale".

### 5.5 Report\_05: "Assistiti IN CARICO suddivisi per sesso, nell'intervallo temporale selezionato"

ID_Report	Report_05
Denominazione	Assistiti IN CARICO suddivisi sesso, nell'intervallo temporale selezionato
Filtri	filtro #1 = Dal filtro #2 = Al filtro#3 = ASL (elenco delle 7 AA.SS.LL.) filtro #4 = Ser.D. (condizionato alla scelta del filtro #3, ovvero se si seleziona una ASL allora il filtro #4 mostrerà i soli Ser.D. della ASL selezionata) filtro #5 = Tipologia di dipendenza Flag #1 = Solo nuovi utenti  I campi obbligatori ai fini della generazione di un report sono contrassegnati da apposito asterisco (*).
Condizioni di estrazione	<p><b>Condizione #1:</b> L'assistito conteggiato ha un percorso "Dipendenze" che ha stato = "Aperto" ed "Esito Valutazione" = "Assunzione in cura", nel periodo scelto con il filtro #1 e filtro #2 e nel Ser.D. selezionato (o ASL)          Nota: qualora si dovesse selezionare il flag #1 ("Solo nuovi utenti"), allora il percorso "Dipendenze" dovrà anche soddisfare una ulteriore condizione, ovvero la "Data di apertura" deve ricadere nel periodo scelto con il filtro #1 e filtro #2.</p> <p><b>Condizione #2:</b> Al percorso "Dipendenze" è associata almeno una sostanza d'uso ≠ "98 - non presente per prestazione senza presa in carico" nel periodo scelto con il filtro #1 e filtro #2</p> <p><b>Condizione #3:</b> Al percorso "Dipendenze" è associata almeno una diagnosi ≠ "998 - non presente per prestazione senza presa in carico" nel periodo scelto con il filtro #1 e filtro #2</p> <p><b>Condizione #4:</b> Al percorso "Dipendenze" è associata l'erogazione di almeno una prestazione nel periodo scelto con il filtro #1 e filtro #2</p> <p><b>Condizione #5:</b> Dipendenza selezionata nel filtro #5.</p>
Descrizione	Il report restituisce il conteggio degli assistiti (CF) in carico, suddivisi per sesso. La tipologia di dipendenza corrisponde alle voci del

	<p>catalogo corrispondente al campo "Tipologia utente" presente nella Card "Dati contatto".</p> <p>I valori sono ricavati dall'omonimo campo presente nell'anagrafica dell'assistito:</p> <ul style="list-style-type: none"> <li>• Maschio</li> <li>• Femmina</li> <li>• Non noto/Non risulta</li> </ul>
Ruoli e permessi	<p>Il filtro #3 è modificabile esclusivamente da utente Amministratore di sistema ed Osservatorio Regionale</p> <p>Il filtro #4 è modificabile da utente "Referente SID", da utente "Amministratore di Sistema" e da un utente "Osservatorio Regionale".</p>

### 5.6 Report\_06: "Assistiti IN CARICO suddivisi per condizione lavorativa, nell'intervallo temporale selezionato"

ID_Report	Report_06
Denominazione	Assistiti IN CARICO suddivisi condizione lavorativa, nell'intervallo temporale selezionato
Filtri	<p>           filtro #1 = Dal            filtro #2 = Al            filtro#3 = ASL (elenco delle 7 AA.SS.LL.)            filtro #4 = Ser.D. (condizionato alla scelta del filtro #3, ovvero se si seleziona una ASL allora il filtro #4 mostrerà i soli Ser.D. della ASL selezionata)            filtro #5 = Tipologia di dipendenza            Flag #1 = Solo nuovi utenti         </p> <p>I campi obbligatori ai fini della generazione di un report sono contrassegnati da apposito asterisco (*)</p>



Condizioni di estrazione	<p><b>Condizione #1:</b> L'assistito conteggiato ha un percorso "Dipendenze" che ha stato = "Aperto" ed "Esito Valutazione" = "Assunzione in cura", nel periodo scelto con il filtro #1 e filtro #2 e nel Ser.D. selezionato (o ASL)</p> <p>Nota: qualora si dovesse selezionare il flag #1 ("Solo nuovi utenti"), allora il percorso "Dipendenze" dovrà anche soddisfare una ulteriore condizione, ovvero la "Data di apertura" deve ricadere nel periodo scelto con il filtro #1 e filtro #2.</p> <p><b>Condizione #2:</b> Al percorso "Dipendenze" è associata almeno una sostanza d'uso ≠ "98 - non presente per prestazione senza presa in carico" nel periodo scelto con il filtro #1 e filtro #2</p> <p><b>Condizione #3:</b> Al percorso "Dipendenze" è associata almeno una diagnosi ≠ "998 - non presente per prestazione senza presa in carico" nel periodo scelto con il filtro #1 e filtro #2</p> <p><b>Condizione #4:</b> Al percorso "Dipendenze" è associata l'erogazione di almeno una prestazione nel periodo scelto con il filtro #1 e filtro #2</p> <p><b>Condizione #5:</b> Dipendenza selezionata nel filtro #5.</p>
Descrizione	<p>Il report restituisce il conteggio degli assistiti (CF) in carico, suddivisi per condizione lavorativa. La tipologia di dipendenza corrisponde alle voci del catalogo corrispondente al campo "Tipologia utente" presente nella Card "Dati contatto".</p> <p>I valori di condizione lavorativa sono ricavati dal campo "Condizione professionale" presente all'interno della card Dati Sociodemografici:</p> <ul style="list-style-type: none"> <li>• Casalingo/a</li> <li>• Disoccupato/a</li> <li>• Economicamente non attivo/a</li> <li>• Occupato/a saltuariamente</li> <li>• Occupato/a stabilmente</li> <li>• Studente</li> <li>• Altro</li> <li>• Non noto/Non risulta</li> </ul>
Ruoli e permessi	<p>Il filtro #3 è modificabile esclusivamente da utente Amministratore di sistema ed Osservatorio Regionale</p> <p>Il filtro #4 è modificabile da utente "Referente SID", da utente "Amministratore di Sistema" e da un utente "Osservatorio Regionale".</p>

## 5.7 Report\_07: "Assistiti IN CARICO suddivisi per livello di istruzione, nell'intervallo temporale selezionato"

Denominazione	Assistiti IN CARICO suddivisi per livello di istruzione, nell'intervallo temporale selezionato
Filtri	filtro #1 = Dal filtro #2 = Al filtro#3 = ASL (elenco delle 7 AA.SS.LL.) filtro #4 = Ser.D. (condizionato alla scelta del filtro #3, ovvero se si seleziona una ASL allora il filtro #4 mostrerà i soli Ser.D. della ASL selezionata) filtro #5 = Tipologia di dipendenza Flag #1 = Solo nuovi utenti  I campi obbligatori ai fini della generazione di un report sono contrassegnati da apposito asterisco (*).
Condizioni di estrazione	<p><b>Condizione #1:</b> L'assistito conteggiato ha un percorso "Dipendenze" che ha stato = "Aperto" ed "Esito Valutazione" = "Assunzione in cura", nel periodo scelto con il filtro #1 e filtro #2 e nel Ser.D. selezionato (o ASL)          Nota: qualora si dovesse selezionare il flag #1 ("Solo nuovi utenti"), allora il percorso "Dipendenze" dovrà anche soddisfare una ulteriore condizione, ovvero la "Data di apertura" deve ricadere nel periodo scelto con il filtro #1 e filtro #2.</p> <p><b>Condizione #2:</b> Al percorso "Dipendenze" è associata almeno una sostanza d'uso ≠ "98 - non presente per prestazione senza presa in carico" nel periodo scelto con il filtro #1 e filtro #2</p> <p><b>Condizione #3:</b> Al percorso "Dipendenze" è associata almeno una diagnosi ≠ "998 - non presente per prestazione senza presa in carico" nel periodo scelto con il filtro #1 e filtro #2</p> <p><b>Condizione #4:</b> Al percorso "Dipendenze" è associata l'erogazione di almeno una prestazione nel periodo scelto con il filtro #1 e filtro #2</p> <p><b>Condizione #5:</b> Dipendenza selezionata nel filtro #5.</p>
Descrizione	<p>Il report restituisce il conteggio degli assistiti (CF) in carico, suddivisi per livello di istruzione. La tipologia di dipendenza corrisponde alle voci del catalogo corrispondente al campo "Tipologia utente" presente nella Card "Dati contatto".</p> <p>I valori del livello di istruzione sono ricavati dal campo "Titolo di studio" presente all'interno della card Dato Sociodemografici:</p> <ul style="list-style-type: none"> <li>• Laurea</li> <li>• Laurea magistrale</li> <li>• Diploma di qualifica professionale</li> <li>• Diploma media superiore</li> <li>• Licenza media inferiore</li> <li>• Licenza elementare</li> <li>• Nessuno</li> <li>• Non noto/non risulta</li> </ul>

Ruoli e permessi	<p>Il filtro #3 è modificabile esclusivamente da utente Amministratore di sistema ed Osservatorio Regionale</p> <p>Il filtro #4 è modificabile da utente "Referente SID", da utente "Amministratore di Sistema" e da un utente "Osservatorio Regionale".</p>

### 5.8 Report\_08: "Assistiti IN CARICO suddivisi per comune di residenza, nell'intervallo temporale selezionato"

ID_Report	Report_08
Denominazione	Assistiti IN CARICO suddivisi per comune di residenza, nell'intervallo temporale selezionato
Filtri	<p>filtro #1 = Dal</p> <p>filtro #2 = Al</p> <p>filtro#3 = ASL (elenco delle 7 AA.SS.LL.)</p> <p>filtro #4 = Ser.D. (condizionato alla scelta del filtro #3, ovvero se si seleziona una ASL allora il filtro #4 mostrerà i soli Ser.D. della ASL selezionata)</p> <p>filtro #5 = Tipologia di dipendenza</p> <p>Flag #1 = Solo nuovi utenti</p> <p>I campi obbligatori ai fini della generazione di un report sono contrassegnati da apposito asterisco (*).</p>
Condizioni di estrazione	<p><b>Condizione #1:</b> L'assistito conteggiato ha un percorso "Dipendenze" che ha stato = "Aperto" ed "Esito Valutazione" = "Assunzione in cura", nel periodo scelto con il filtro #1 e filtro #2 e nel Ser.D. selezionato (o ASL)</p> <p>Nota: qualora si dovesse selezionare il flag #1 ("Solo nuovi utenti"), allora il percorso "Dipendenze" dovrà anche soddisfare una ulteriore condizione, ovvero la "Data di apertura" deve ricadere nel periodo scelto con il filtro #1 e filtro #2.</p> <p><b>Condizione #2:</b> Al percorso "Dipendenze" è associata almeno una sostanza d'uso ≠ "98 - non presente per prestazione senza presa in carico" nel periodo scelto con il filtro #1 e filtro #2</p> <p><b>Condizione #3:</b> Al percorso "Dipendenze" è associata almeno una diagnosi ≠ "998 - non presente per prestazione senza presa in carico" nel periodo scelto con il filtro #1 e filtro #2</p> <p><b>Condizione #4:</b> Al percorso "Dipendenze" è associata l'erogazione di almeno una prestazione nel periodo scelto con il filtro #1 e filtro #2</p>

	<b>Condizione #5:</b> Dipendenza selezionata nel filtro #5.
Descrizione	<p>Il report restituisce il conteggio degli assistiti (CF) in carico, suddivisi comune di residenza. La tipologia di dipendenza corrisponde alle voci del catalogo corrispondente al campo "Tipologia utente" presente nella Card "Dati contatto".</p> <p>In aggiunta, per ciascun assistito viene riportato, ove presente, anche il comune del domicilio.</p>
Ruoli e permessi	<p>Il filtro #3 è modificabile esclusivamente da utente Amministratore di sistema ed Osservatorio Regionale</p> <p>Il filtro #4 è modificabile da utente "Referente SID", da utente "Amministratore di Sistema" e da un utente "Osservatorio Regionale".</p>

### 5.9 Report\_09: "Assistiti IN CARICO suddivisi per tipologia di trattamento, nell'intervallo temporale selezionato"

ID_Report	Report_09
Denominazione	Assistiti IN CARICO suddivisi per tipologia di trattamento, nell'intervallo temporale selezionato
Filtri	<p>           filtro #1 = Dal            filtro #2 = Al            filtro#3 = ASL (elenco delle 7 AA.SS.LL.)            filtro #4 = Ser.D. (condizionato alla scelta del filtro #3, ovvero se si seleziona una ASL allora il filtro #4 mostrerà i soli Ser.D. della ASL selezionata)            filtro #5 = Tipologia di dipendenza            filtro#6 = Tipologia di programma terapeutico            Flag #1 = Solo nuovi utenti         </p> <p>I campi obbligatori ai fini della generazione di un report sono contrassegnati da apposito asterisco (*)</p>

Condizioni di estrazione	<p><b>Condizione #1:</b> L'assistito conteggiato ha un percorso "Dipendenze" che ha stato = "Aperto" ed "Esito Valutazione" = "Assunzione in cura", nel periodo scelto con il filtro #1 e filtro #2 e nel Ser.D. selezionato (o ASL)</p> <p>Nota: qualora si dovesse selezionare il flag #1 ("Solo nuovi utenti"), allora il percorso "Dipendenze" dovrà anche soddisfare una ulteriore condizione, ovvero la "Data di apertura" deve ricadere nel periodo scelto con il filtro #1 e filtro #2.</p> <p><b>Condizione #2:</b> Al percorso "Dipendenze" è associata almeno una sostanza d'uso ≠ "98 - non presente per prestazione senza presa in carico" nel periodo scelto con il filtro #1 e filtro #2</p> <p><b>Condizione #3:</b> Al percorso "Dipendenze" è associata almeno una diagnosi ≠ "998 - non presente per prestazione senza presa in carico" nel periodo scelto con il filtro #1 e filtro #2</p> <p><b>Condizione #4:</b> Al percorso "Dipendenze" è associata l'erogazione di almeno una prestazione nel periodo scelto con il filtro #1 e filtro #2</p> <p><b>Condizione #5:</b> Dipendenza selezionata nel filtro #5.</p>
Descrizione	<p>Il report restituisce il conteggio degli assistiti (CF) in carico, suddivisi tipologia di programma terapeutico selezionata nel filtro#6. La tipologia di dipendenza corrisponde alle voci del catalogo corrispondente al campo "Tipologia utente" presente nella Card "Dati contatto".</p> <p>La tipologia di programma terapeutico deriva dall'omonimo campo contenuto all'interno della card "Programma Terapeutico".</p>
Ruoli e permessi	<p>Il filtro #3 è modificabile esclusivamente da utente Amministratore di sistema ed Osservatorio Regionale</p> <p>Il filtro #4 è modificabile da utente "Referente SID", da utente "Amministratore di Sistema" e da un utente "Osservatorio Regionale".</p>

#### 5.10 Report\_10: "Assistiti IN CARICO suddivisi per sostanza d'uso, nell'intervallo temporale selezionato"

ID_Report	Report_10
Denominazione	Assistiti IN CARICO suddivisi per sostanza d'uso, nell'intervallo temporale selezionato

Filtri	<p>           filtro #1 = Dal            filtro #2 = Al            filtro#3 = ASL (elenco delle 7 AA.SS.LL.)            filtro #4 = Ser.D. (condizionato alla scelta del filtro #3, ovvero se si seleziona una ASL allora il filtro #4 mostrerà i soli Ser.D. della ASL selezionata)            filtro #5 = Tipologia di dipendenza            filtro#6 = Sostanza d'uso (obbligatorio)            Flag #1 = Solo nuovi utenti         </p> <p>I campi obbligatori ai fini della generazione di un report sono contrassegnati da apposito asterisco (*).</p>
Condizioni di estrazione	<p> <b>Condizione #1:</b> L'assistito conteggiato ha un percorso "Dipendenze" che ha stato = "Aperto" ed "Esito Valutazione" = "Assunzione in cura", nel periodo scelto con il filtro #1 e filtro #2 e nel Ser.D. selezionato (o ASL)            Nota: qualora si dovesse selezionare il flag #1 ("Solo nuovi utenti"), allora il percorso "Dipendenze" dovrà anche soddisfare una ulteriore condizione, ovvero la "Data di apertura" deve ricadere nel periodo scelto con il filtro #1 e filtro #2.         </p> <p> <b>Condizione #2:</b> Al percorso "Dipendenze" è associata almeno una sostanza d'uso ≠ "98 - non presente per prestazione senza presa in carico" nel periodo scelto con il filtro #1 e filtro #2         </p> <p> <b>Condizione #3:</b> Al percorso "Dipendenze" è associata almeno una diagnosi ≠ "998 - non presente per prestazione senza presa in carico" nel periodo scelto con il filtro #1 e filtro #2         </p> <p> <b>Condizione #4:</b> Al percorso "Dipendenze" è associata l'erogazione di almeno una prestazione nel periodo scelto con il filtro #1 e filtro #2         </p> <p> <b>Condizione #5:</b> Dipendenza selezionata nel filtro #5.         </p> <p> <b>Condizione #6:</b> Sostanza d'uso selezionata nel filtro #6.         </p>
Descrizione	<p>           Il report restituisce il conteggio degli assistiti (CF) in carico, suddivisi per la sostanza d'uso selezionata nel filtro#6.            Il report mostrerà per ciascun assistito la sostanza d'uso associata con l'informazione sul livello primaria/secondaria.            La sostanza d'uso associata deriva dall'omonimo campo presente nella card "Diagnosi".         </p> <p>           La tipologia di dipendenza corrisponde alle voci del catalogo corrispondente al campo "Tipologia utente" presente nella Card "Dati contatto".         </p>
Ruoli e permessi	<p>           Il filtro #3 è modificabile esclusivamente da utente Amministratore di sistema ed Osservatorio Regionale            Il filtro #4 è modificabile da utente "Referente SID", da utente "Amministratore di Sistema" e da un utente "Osservatorio Regionale".         </p>



**5.11 Report\_11: "Assistiti IN CARICO suddivisi farmaco, nell'intervallo temporale selezionato"**

ID_Report	Report_11
Denominazione	Assistiti IN CARICO suddivisi per farmaco, nell'intervallo temporale selezionato
Filtri	filtro #1 = Dal filtro #2 = Al filtro#3 = ASL (elenco delle 7 AA.SS.LL.) filtro #4 = Ser.D. (condizionato alla scelta del filtro #3, ovvero se si seleziona una ASL allora il filtro #4 mostrerà i soli Ser.D. della ASL selezionata) filtro #5 = Tipologia di dipendenza filtro#6 = Farmaco (obbligatorio) Flag #1 = Solo nuovi utenti  I campi obbligatori ai fini della generazione di un report sono contrassegnati da apposito asterisco (*).
Condizioni di estrazione	<p><b>Condizione #1:</b> L'assistito conteggiato ha un percorso "Dipendenze" che ha stato = "Aperto" ed "Esito Valutazione = "Assunzione in cura", nel periodo scelto con il filtro #1 e filtro #2 e nel Ser.D. selezionato (o ASL)          Nota: qualora si dovesse selezionare il flag #1 ("Solo nuovi utenti"), allora il percorso "Dipendenze" dovrà anche soddisfare una ulteriore condizione, ovvero la "Data di apertura" deve ricadere nel periodo scelto con il filtro #1 e filtro #2.</p> <p><b>Condizione #2:</b> Al percorso "Dipendenze" è associata almeno una sostanza d'uso ≠ "98 - non presente per prestazione senza presa in carico" nel periodo scelto con il filtro #1 e filtro #2</p> <p><b>Condizione #3:</b> Al percorso "Dipendenze" è associata almeno una diagnosi ≠ "998 - non presente per prestazione senza presa in carico" nel periodo scelto con il filtro #1 e filtro #2</p> <p><b>Condizione #4:</b> Al percorso "Dipendenze" è associata l'erogazione di almeno una prestazione nel periodo scelto con il filtro #1 e filtro #2</p> <p><b>Condizione #5:</b> Dipendenza selezionata nel filtro #5.</p> <p><b>Condizione #6:</b> Al percorso "Dipendenze" è associata l'erogazione di almeno una somministrazione nel periodo scelto con il filtro #1 e filtro #2 del farmaco selezionato nel filtro#6.</p>
Descrizione	Il report restituisce il conteggio degli assistiti (CF) in carico, suddivisi per farmaco selezionato nel filtro#6, per i quali è stata effettuata almeno un'erogazione del farmaco.

	<p>Per essere valida ai fini del report, la somministrazione deve avere stato "erogata" all'interno della Card "Somministrazioni" associata al percorso dell'assistito.</p> <p>La tipologia di dipendenza corrisponde alle voci del catalogo corrispondente al campo "Tipologia utente" presente nella Card "Dati contatto".</p>
Ruoli e permessi	<p>Il filtro #3 è modificabile esclusivamente da utente Amministratore di sistema ed Osservatorio Regionale</p> <p>Il filtro #4 è modificabile da utente "Referente SID", da utente "Amministratore di Sistema" e da un utente "Osservatorio Regionale".</p>

**5.12 Report\_17:** *"Assistiti IN CARICO per i quali è presente una diagnosi primaria ed una correlata, nell'intervallo temporale selezionato"*

ID_Report	Report_17
Denominazione	Assistiti IN CARICO per i quali è presente una diagnosi primaria ed una correlata, nell'intervallo temporale selezionato
Filtri	<p>           filtro #1 = Dal            filtro #2 = Al            filtro#3 = ASL (elenco delle 7 AA.SS.LL.)            filtro #4 = Ser.D. (condizionato alla scelta del filtro #3, ovvero se si seleziona una ASL allora il filtro #4 mostrerà i soli Ser.D. della ASL selezionata)            filtro #5 = Tipologia di dipendenza (obbligatorio)            Flag #1 = Solo nuovi utenti         </p> <p>I campi obbligatori ai fini della generazione di un report sono contrassegnati da apposito asterisco (*).</p>
Condizioni di estrazione	<p><b>Condizione #1:</b> L'assistito conteggiato ha un percorso "Dipendenze" che ha stato = "Aperto" ed "Esito Valutazione" = "Assunzione in cura", nel periodo scelto con il filtro #1 e filtro #2 e nel Ser.D. selezionato (o ASL)</p> <p>Nota: qualora si dovesse selezionare il flag #1 ("Solo nuovi utenti"), allora il percorso "Dipendenze" dovrà anche soddisfare una ulteriore condizione, ovvero la "Data di apertura" deve ricadere nel periodo scelto con il filtro #1 e filtro #2.</p> <p><b>Condizione #2:</b> Al percorso "Dipendenze" è associata almeno una sostanza d'uso ≠ "98 - non presente per prestazione senza presa in carico" nel periodo scelto con il filtro #1 e filtro #2</p>



	<p><b>Condizione #3:</b> Al percorso "Dipendenze" è associata almeno una diagnosi ≠ "998 - non presente per prestazione senza presa in carico" nel periodo scelto con il filtro #1 e filtro #2</p> <p><b>Condizione #4:</b> Al percorso "Dipendenze" è associata l'erogazione di almeno una prestazione nel periodo scelto con il filtro #1 e filtro #2</p> <p><b>Condizione #5:</b> Dipendenza selezionata nel filtro #5.</p> <p><b>Condizione #6:</b> Al percorso "Dipendenze" è associata almeno una diagnosi primaria e una diagnosi correlata (di livello secondaria o non noto/non risulta).</p>
Descrizione	<p>Il report restituisce il conteggio degli assistiti (CF) in carico, suddivisi per tipologia di dipendenza selezionata nel filtro#5 e per combinazione di diagnosi primaria e correlata.</p> <p>Il report mostrerà per ciascun assistito la combinazione di diagnosi associata con l'informazione della tipologia di dipendenza specificata nel percorso, differenziando per sesso gli assistiti.</p> <p>Le diagnosi e il livello associato derivano dagli omonimi campi presenti nella card "Diagnosi".</p> <p>La tipologia di dipendenza corrisponde alle voci del catalogo corrispondente al campo "Tipologia utente" presente nella Card "Dati contatto".</p>
Ruoli e permessi	<p>Il filtro #3 è modificabile esclusivamente da utente Amministratore di sistema ed Osservatorio Regionale</p> <p>Il filtro #4 è modificabile da utente "Referente SID", da utente "Amministratore di Sistema" e da un utente "Osservatorio Regionale".</p>

### 5.13 Report\_18: "Assistiti NON IN CARICO suddivisi per fascia d'età, nell'intervallo temporale selezionato"

ID_Report	Report_18
Denominazione	Assistiti NON IN CARICO suddivisi per fascia d'età, nell'intervallo temporale selezionato
Filtri	<p>filtro #1 = Dal</p> <p>filtro #2 = Al</p> <p>filtro#3 = ASL (elenco delle 7 AA.SS.LL.)</p> <p>filtro #4 = Ser.D. (condizionato alla scelta del filtro #3, ovvero se si seleziona una ASL allora il filtro #4 mostrerà i soli Ser.D. della ASL selezionata)</p> <p>filtro #5 = Tipologia di percorso</p> <p>Flag #1 = Solo nuovi utenti</p> <p>I campi obbligatori ai fini della generazione di un report sono contrassegnati da apposito asterisco (*).</p>

Condizioni di estrazione	<p><b>Condizione #1:</b> L'assistito conteggiato ha un percorso "Dipendenze" che ha stato = "Aperto" ed "Esito Valutazione ≠ "Assunzione in cura", nel periodo scelto con il filtro #1 e filtro #2 e nel Ser.D. selezionato (o ASL).</p> <p>Nota: qualora si dovesse selezionare il flag #1 ("Solo nuovi utenti"), allora il percorso "Dipendenze" dovrà anche soddisfare una ulteriore condizione, ovvero la "Data di apertura" deve ricadere nel periodo scelto con il filtro #1 e filtro #2.</p> <p><b>Condizione #2:</b> L'assistito conteggiato ha un percorso di tipo Appoggio, Art. 75, Art. 121, Accertamenti di II livello che ha stato = "Aperto" nel periodo scelto con il filtro #1 e filtro #2 e nel Ser.D. selezionato (o ASL).</p> <p>Nota: qualora si dovesse selezionare il flag #1 ("Solo nuovi utenti"), allora il percorso dovrà anche soddisfare una ulteriore condizione, ovvero la "Data di apertura" deve ricadere nel periodo scelto con il filtro #1 e filtro #2.</p> <p><b>Condizione #3:</b> Ai percorsi è associata l'erogazione di almeno una prestazione nel periodo scelto con il filtro #1 e filtro #2</p> <p><b>Condizione #4:</b> Tipologia di percorso selezionata nel filtro #5.</p>
Descrizione	<p>Il report restituisce il conteggio degli assistiti (CF) non in carico, suddivisi fascia d'età. La tipologia di dipendenza corrisponde alle voci del catalogo corrispondente al campo "Tipologia utente" presente nella Card "Dati contatto".</p> <p>Sono state individuate 12 fasce di età:</p> <ul style="list-style-type: none"> <li>• &lt;15,</li> <li>• 15-19,</li> <li>• 20-24,</li> <li>• 25-29,</li> <li>• 30-34,</li> <li>• 35-39,</li> <li>• 40-44,</li> <li>• 45-49,</li> <li>• 50-54,</li> <li>• 55-59,</li> <li>• 60-64,</li> <li>• &gt; 65</li> </ul>
Ruoli e permessi	<p>Il filtro #3 è modificabile esclusivamente da utente Amministratore di Sistema ed Osservatorio Regionale</p> <p>Il filtro #4 è modificabile da utente "Referente SID", da utente "Amministratore di Sistema" e da un utente "Osservatorio Regionale".</p>

**5.14 Report\_19:** *“Assistiti IN CARICO suddivisi per cittadinanza, nell'intervallo temporale selezionato”*

ID_Report	Report_19
Denominazione	Assistiti IN CARICO suddivisi per cittadinanza, nell'intervallo temporale selezionato
Filtri	filtro #1 = Dal filtro #2 = Al filtro#3 = ASL (elenco delle 7 AA.SS.LL.) filtro #4 = Ser.D. (condizionato alla scelta del filtro #3, ovvero se si seleziona una ASL allora il filtro #4 mostrerà i soli Ser.D. della ASL selezionata) filtro #5 = Tipologia di dipendenza Flag #1 = Solo nuovi utenti  I campi obbligatori ai fini della generazione di un report sono contrassegnati da apposito asterisco (*).
Condizioni di estrazione	<p><b>Condizione #1:</b> L'assistito conteggiato ha un percorso “Dipendenze” che ha stato = “Aperto” ed “Esito Valutazione = “Assunzione in cura”, nel periodo scelto con il filtro #1 e filtro #2 e nel Ser.D. selezionato (o ASL)            Nota: qualora si dovesse selezionare il flag #1 (“Solo nuovi utenti”), allora il percorso “Dipendenze” dovrà anche soddisfare una ulteriore condizione, ovvero la “Data di apertura” deve ricadere nel periodo scelto con il filtro #1 e filtro #2.</p> <p><b>Condizione #2:</b> Al percorso “Dipendenze” è associata almeno una sostanza d'uso ≠ "98 - non presente per prestazione senza presa in carico" nel periodo scelto con il filtro #1 e filtro #2</p> <p><b>Condizione #3:</b> Al percorso “Dipendenze” è associata almeno una diagnosi ≠ "998 - non presente per prestazione senza presa in carico" nel periodo scelto con il filtro #1 e filtro #2</p> <p><b>Condizione #4:</b> Al percorso “Dipendenze” è associata l'erogazione di almeno una prestazione nel periodo scelto con il filtro #1 e filtro #2</p> <p><b>Condizione #5:</b> Dipendenza selezionata nel filtro #5.</p>
Descrizione	Il report restituisce il conteggio degli assistiti (CF) in carico, suddivisi per cittadinanza. La tipologia di cittadinanza dipendenza corrisponde alle voci del catalogo corrispondente al campo “Tipologia utente” presente nella Card “Dati contatto”. La tipologia di cittadinanza corrisponde a quella selezionata nell'apposito campo, se valorizzato, della scheda anagrafica di ciascun assistito.
Ruoli e permessi	Il filtro #3 è modificabile esclusivamente da utente Amministratore di Sistema ed Osservatorio Regionale.

Il filtro #4 è modificabile da utente "Referente SID", da utente "Amministratore di Sistema" e da un utente "Osservatorio Regionale".

## 6 Reportistica “Attività di struttura”

Nel presente paragrafo, in forma tabellare, sono esposti i requisiti individuati per ciascun report afferente alla macrocategoria “Attività di struttura”, il cui obiettivo è quello di monitorare le prestazioni e somministrazioni di farmaci erogate all’interno dei Ser.D. agli assistiti in carico, inserimenti in struttura ed attività degli operatori.

Si precisa che l’accesso alle informazioni per questi report dipende dal ruolo associato all’utente che vi accede, ovvero:

- Se accede un utente con ruolo “*Osservatorio Regionale*” (o Amministratore di sistema) avrà una visione su tutte le AA.SS.LL., ovvero potrà acquisire le informazioni di tutti i Ser.D. delle AA.SS.LL. della Regione Campania;
- Se accede un utente con ruolo “*Referente SID*” avrà una visione sulle informazioni di tutti i Ser.D. dell’ASL alla quale afferisce.
- Se accede un utente con ruolo diverso dai precedenti (*Medico, Assistente sociale, Psicologo, etc*) avrà una visione sulle sole informazioni del Ser.D. presso il quale è abilitato.

### 6.1 Report\_12: “Monitoraggio prestazioni erogate, nell’intervallo temporale selezionato”

ID_Report	Report_12
Denominazione	Monitoraggio prestazioni erogate, nell’intervallo temporale selezionato
Filtri	filtro #1 = Dal filtro #2 = Al filtro#3 = ASL (elenco delle 7 AA.SS.LL.). filtro #4 = Ser.D. (condizionato alla scelta del filtro #3, ovvero se si seleziona una ASL allora il filtro #4 mostrerà i soli Ser.D. della ASL selezionata) filtro #5 = Tipologia di dipendenza  I campi obbligatori ai fini della generazione di un report sono contrassegnati da apposito asterisco (*).
Condizioni di estrazione	<b>Condizione #1:</b> L’assistito conteggiato deve avere a lui associata almeno una attività erogata in una data compresa nell’intervallo di tempo scelto con il filtro #1 e filtro #2 e nel Ser.D. selezionato (o ASL).
Descrizione	Il report restituisce il conteggio delle prestazioni erogate agli assistiti nell’intervallo di tempo selezionato, suddivise per tipologia di prestazione, per tipologia di dipendenza e per sede della prestazione. La tipologia di dipendenza corrisponde alle voci del catalogo corrispondente al campo “Tipologia utente” presente nella Card “Dati contatto”.
Ruoli e permessi	Il filtro #3 è modificabile esclusivamente da utente Amministratore di sistema ed Osservatorio Regionale Il filtro #4 è modificabile da utente “Referente SID”, da utente “Amministratore di Sistema” e da un utente “Osservatorio Regionale”.

## 6.2 Report\_13: "Monitoraggio somministrazioni erogate, nell'intervallo temporale selezionato"

ID_Report	Report_13
Denominazione	Monitoraggio somministrazioni erogate, nell'intervallo temporale selezionato
Filtri	filtro #1 = Dal filtro #2 = Al filtro#3 = ASL (elenco delle 7 AA.SS.LL.) filtro #4 = Ser.D. (condizionato alla scelta del filtro #3, ovvero se si seleziona una ASL allora il filtro #4 mostrerà i soli Ser.D. della ASL selezionata)  I campi obbligatori ai fini della generazione di un report sono contrassegnati da apposito asterisco (*).
Condizioni di estrazione	<b>Condizione #1:</b> L'assistito conteggiato deve avere a lui associata almeno una attività erogata in una data compresa nell'intervallo di tempo scelto con il filtro #1 e filtro #2 e nel Ser.D. selezionato (o ASL).
Descrizione	Il report restituisce il conteggio delle somministrazioni erogate agli assistiti nell'intervallo di tempo selezionato, suddivise per tipologia di farmaco somministrato. Per quanto riguarda le tipologie di farmaci somministrate, esse verranno aggregate in base alla macrocategoria di appartenenza, come riportato nel <i>manuale di specifiche funzionali dei flussi SIND (Versione 2.7 - Dicembre 2020)</i> .
Ruoli e permessi	Il filtro #3 è modificabile esclusivamente da utente Amministratore di sistema ed Osservatorio Regionale Il filtro #4 è modificabile da utente "Referente SID", da utente "Amministratore di Sistema" e da un utente "Osservatorio Regionale".

## 6.3 Report\_14: "Monitoraggio inserimenti in altre strutture, nell'intervallo temporale selezionato"

ID_Report	Report_14
Denominazione	Monitoraggio inserimenti in altre strutture, nell'intervallo temporale selezionato



Filtri	filtro #1 = Dal filtro #2 = Al filtro#3 = ASL (elenco delle 7 AA.SS.LL.) filtro #4 = Ser.D. (condizionato alla scelta del filtro #3, ovvero se si seleziona una ASL allora il filtro #4 mostrerà i soli Ser.D. della ASL selezionata) filtro #5 = Tipologia struttura  I campi obbligatori ai fini della generazione di un report sono contrassegnati da apposito asterisco (*).
Condizioni di estrazione	<p><b>Condizione #1:</b> L'assistito conteggiato ha un percorso "Dipendenze" che ha stato = "Aperto" ed "Esito Valutazione" = "Assunzione in cura", nel periodo scelto con il filtro #1 e filtro #2 e nel Ser.D. selezionato (o ASL).</p> <p><b>Condizione #2:</b> Al percorso "Dipendenze" è associata almeno una sostanza d'uso ≠ "98 - non presente per prestazione senza presa in carico" nel periodo scelto con il filtro #1 e filtro #2</p> <p><b>Condizione #3:</b> Al percorso "Dipendenze" è associata almeno una diagnosi ≠ "998 - non presente per prestazione senza presa in carico" nel periodo scelto con il filtro #1 e filtro #2</p> <p><b>Condizione #4:</b> Al percorso "Dipendenze" è associata l'erogazione di almeno una prestazione nel periodo scelto con il filtro #1 e filtro #2</p> <p><b>Condizione #5:</b> Al percorso "Dipendenze" è associato l'inserimento in una struttura con data inserimento all'interno dell'intervallo temporale selezionato con il filtro #1 e filtro #2</p>
Descrizione	Il report restituisce il conteggio degli inserimenti in altre strutture degli assistiti (CF) in carico presso i Ser.D. selezionati nel #Filtro4., suddivisi per tipologia di dipendenza e tipologia di struttura. Le tipologie di struttura selezionabili sono: <ul style="list-style-type: none"> <li>• Carcere</li> <li>• Azienda Ospedaliera</li> <li>• Struttura psichiatrica</li> <li>• Comunità</li> <li>• Cooperativa</li> <li>• Casa di cura</li> <li>• Casa famiglia</li> </ul>
Ruoli e permessi	Il filtro #3 è modificabile esclusivamente da utente Amministratore di sistema ed Osservatorio Regionale Il filtro #4 è modificabile da utente "Referente SID", da utente "Amministratore di Sistema" e da un utente "Osservatorio Regionale".

#### 6.4 Report\_15: "Monitoraggio prestazioni operatori, nel periodo di riferimento"

ID_Report	Report_15
Denominazione	Monitoraggio attività degli operatori, nell'intervallo temporale selezionato
Filtri	filtro #1 = Dal filtro #2 = Al filtro#3 = ASL (elenco delle 7 AA.SS.LL.) filtro #4 = Ser.D. (condizionato alla scelta del filtro #3, ovvero se si seleziona una ASL allora il filtro #4 mostrerà i soli Ser.D. della ASL selezionata) filtro #5 = Tipologia di dipendenza filtro #6 = Operatore  I campi obbligatori ai fini della generazione di un report sono contrassegnati da apposito asterisco (*).
Condizioni di estrazione	<b>Condizione #1:</b> L'operatore deve avere a lui associata almeno una prestazione erogata ad un assistito in una data compresa nell'intervallo di tempo scelto con il filtro #1 e filtro #2 e nel Ser.D. selezionato (o ASL).
Descrizione	Il report restituisce il conteggio delle prestazioni erogate dagli operatori agli assistiti (in carico e non) presso i Ser.D. selezionati nel #Filtro4., suddivise per nome dell'operatore erogante e descrizione della prestazione erogata.  L'associazione dell'operatore alla prestazione avviene mediante il campo "Erogante", presente nella card "Prestazioni" associata al percorso di un assistito. La descrizione della prestazione proviene dalla valorizzazione dell'omonimo campo all'interno della card "Prestazioni".
Ruoli e permessi	Il filtro #3 è modificabile esclusivamente da utente Amministratore di sistema ed Osservatorio Regionale Il filtro #4 è modificabile da utente "Referente SID", da utente "Amministratore di Sistema" e da un utente "Osservatorio Regionale".



## 7 Reportistica “Monitoraggio delle patologie”

Nel presente paragrafo, in forma tabellare, sono esposti i requisiti individuati per ciascun report afferente alla macrocategoria “Monitor malattie”, il cui obiettivo è quello di monitorare gli esiti degli esami effettuati in merito alle malattie infettive HIV, Epatite B ed Epatite C per gli assistiti in carico presso i Ser.D.

Si precisa che l'accesso alle informazioni per questa categoria di report dipende dal ruolo associato all'utente che vi accede, ovvero:

- Se accede un utente con ruolo “*Osservatorio Regionale*” (o Amministratore di sistema) avrà una visione su tutte le AA.SS.LL., ovvero potrà acquisire le informazioni di tutti i Ser.D. delle AA.SS.LL. della Regione Campania;
- Se accede un utente con ruolo “*Referente SID*” avrà una visione sulle informazioni di tutti i Ser.D. dell'ASL alla quale afferisce.
- Se accede un utente con ruolo diverso dai precedenti (*Medico, Assistente sociale, Psicologo, etc*) avrà una visione sulle sole informazioni del Ser.D. presso il quale è abilitato.


### 7.1 Report\_16: “Monitoraggio patologie, nell'intervallo temporale selezionato”

ID_Report	Report_16
Denominazione	Monitoraggio delle patologie, nell'intervallo temporale selezionato
Filtri	filtro #1 = Dal filtro #2 = Al filtro#3 = ASL (elenco delle 7 AA.SS.LL.) filtro #4 = Ser.D. (condizionato alla scelta del filtro #3, ovvero se si seleziona una ASL allora il filtro #4 mostrerà i soli Ser.D. della ASL selezionata) filtro #5 = Patologia flag #1 = Solo nuovi utenti  I campi obbligatori ai fini della generazione di un report sono contrassegnati da apposito asterisco (*).
Condizioni di estrazione	<b>Condizione #1:</b> L'assistito conteggiato ha un percorso “Dipendenze” che ha stato = “Aperto” ed “Esito Valutazione = “Assunzione in cura”, nel periodo scelto con il filtro #1 e filtro #2 e nel Ser.D. selezionato (o ASL).  <b>Condizione #2:</b> Al percorso “Dipendenze” è associata almeno una sostanza d'uso ≠ “98 - non presente per prestazione senza presa in carico” nel periodo scelto con il filtro #1 e filtro #2  <b>Condizione #3:</b> Al percorso “Dipendenze” è associata almeno una diagnosi ≠ “998 - non presente per prestazione senza presa in carico” nel periodo scelto con il filtro #1 e filtro #2

	<p><b>Condizione #4:</b> Al percorso "Dipendenze" è associata l'erogazione di almeno una prestazione nel periodo scelto con il filtro #1 e filtro #2</p> <p><b>Condizione #5:</b> Al percorso "Dipendenze" è associato un esito dell'esame all'interno della card "Esami" riguardante la patologia selezionata nel filtro #5.</p>
Descrizione	<p>Il report restituisce il conteggio degli assistiti (CF) suddivisi per esito dell'esame (ultimo esito in termini di data esito), per i quali risulta esserci un percorso "Dipendenze" associato al Ser.D. selezionato nel #Filtro4.</p> <p>Le patologie selezionabili nel report sono</p> <ul style="list-style-type: none"> <li>• HIV: il report presenta l'esito dell'"Esame HIV" più recente, se presente all'interno della card "Esami"</li> <li>• Epatite B: il report presenta l'esito dell'esame "Hbs-Ag" più recente, se presente all'interno della card "Esami"</li> <li>• Epatite C: il report presenta l'esito dell'esame "Anti-HCV" più recente, se presente all'interno della card "Esami"</li> </ul>
Ruoli e permessi	<p>Il filtro #3 è modificabile esclusivamente da utente Amministratore di sistema ed Osservatorio Regionale</p> <p>Il filtro #4 è modificabile da utente "Referente SID", da utente "Amministratore di Sistema" e da un utente "Osservatorio Regionale".</p>

## 8 Esempio di output

Di seguito si riporta l'esempio della struttura della tabella del report, scaricabile in formato .xlsx e .pdf:

 <p><b>SINFONIA</b> SISTEMA INFORMATIVO PER LE DIPENDENZE</p>					
<b>" Assistenti IN CARICO suddivisi per tipologia di dipendenza, nell'intervallo temporale selezionato "</b>					
Assistenti IN CARICO con percorso aperto nell'intervallo selezionato					<b>55</b>
Assistenti IN CARICO con percorso aperto prima dell'intervallo selezionato					<b>55</b>
Totale Assistenti IN CARICO					<b>110</b>
<b>Intervallo temporale selezionato: 01/01/2021 - 31/03/2021</b>					
ASL	Ser.D.	Tipologia dipendenza	Assistenti IN CARICO con percorso aperto prima dell'intervallo selezionato	Assistenti IN CARICO con percorso aperto nell'intervallo selezionato	Totale Assistenti IN CARICO
Napoli 1	Ds24	Tossicodipendente	1	1	2
Napoli 1	Ds25	Alcolodipendente	2	2	4
Salerno	Ds65	Tossicodipendente	3	3	6
		<b>Totale</b>	<b>6</b>	<b>6</b>	<b>12</b>

Generato da: Di Sistema Amministratore  
Generato il 26/03/2021 16:38