



SINFONIA Servizi Territoriali

Farmacia dei Servizi –
Telecardiologia e
Spirometria

Guida Utente

INDICE


01 Accesso al Sistema

02 Homepage

03 Telecardiologia e Spirometria

04 Adesione alla campagna

05 ECG, Holter pressorio, Holter Cardiaco, Spirometria





Accesso al Sistema

Gli Utenti abilitati potranno accedere al Sistema **SINFONIA Servizi Territoriali** tramite autenticazione SPID utilizzando il seguente link:
<https://sinfonia-serviziterritoriali.soresa.it/>

SINFONIA Servizi Territoriali
Regione Campania

Accesso Riservato

SINFONIA Servizi Territoriali è la piattaforma web che consente l'erogazione di servizi territoriali per gli assistiti della Regione Campania.

 Accedi all'area riservata

Unione Europea | POR CAMPANIA FESR 2014-2020 | SORESA Servizi Regionali per la Sanità S.p.A. | SINFONIA



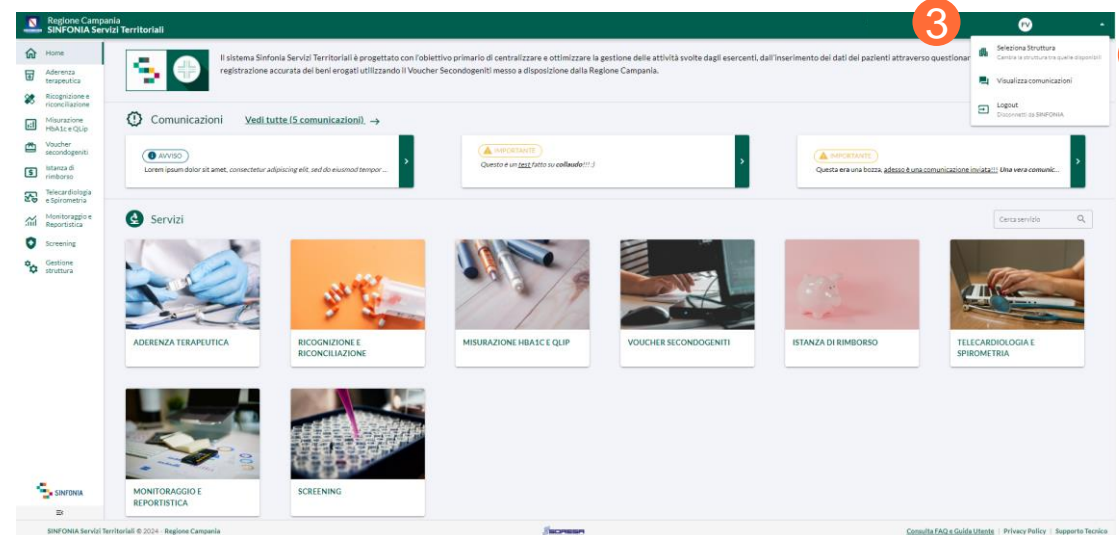
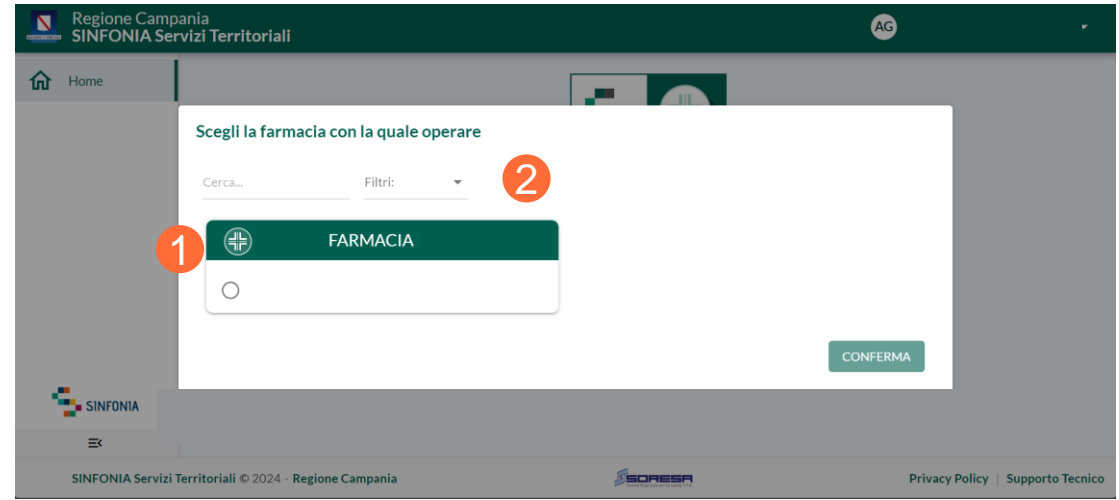
Selezione farmacia

Eseguito il login è possibile **selezionare la farmacia** presso la quale si sta operando (1), scegliendo tra le sole Farmacie per le quali l'utente è abilitato.

È possibile **filtrare** l'elenco delle farmacie visualizzate mediante apposita funzione (2) secondo i seguenti criteri: Farmacia, ASL o codice.

A seguito della selezione, tutti i campi presenti sul sistema relativi all'indicazione della Farmacia risulteranno precompilati.

Per **modificare** la Farmacia selezionata in fase di login, occorre cliccare sul nome indicato nella barra verde posta in alto (3) e scegliere la nuova Farmacia mediante funzionalità **Selezione Struttura** (4).



INDICE


01 Accesso al Sistema

02 Homepage

03 Telecardiologia e Spirometria

04 Adesione alla campagna

05 ECG, Holter pressorio, Holter Cardiaco, Spirometria





Homepage

Dalla **Homepage** è possibile visualizzare:

- Un' anteprima della sezione **Comunicazioni**;
- La sezione **Servizi**, in cui sono presenti tutti i servizi ai quali l'utente è abilitato.

In qualsiasi momento, è possibile tornare alla **HomePage** cliccando su **Home** in alto a sinistra (1) o cliccando sul logo '**SINFONIA Servizi Territoriali**' in basso a sinistra (2).

Cliccando, invece, su **Regione Campania** posto in basso si ha accesso alla pagina web della Regione (3).

1

2

3



Comunicazioni

Nella sezione **Comunicazioni** è possibile visualizzare le comunicazioni categorizzate per le etichette:

- Avviso;
- Importante;
- Urgente.

Comunicazioni (5 totali)

Filtri: Priorità Data dal Data al Cerca...

31 AGO 2024	AVVISO Post Todo 1 Lorem ipsum dolor sit amet, consectetur adipiscing elit. sed do eiusmod tempor incididunt ut labore et dolore magna aliqua. Ut enim ad minim veniam, quis nostrud exercitation ullam...	
27 AGO 2024	IMPORTANTE Test collaudo Questo è un <u>test</u> fatto su collaudo!!! :)	
27 AGO 2024	IMPORTANTE Test periodo temporale 2 Questa era una bozza, adesso è una comunicazione inviata!!! Una vera comunicazione che sarà visibile lato esercente omg	
31 LUG 2024	URGENTE New Save 1 Inserito da postman	
29 LUG 2024	IMPORTANTE Comunicazione 1 Aggiornato da Postman	

Righe per pagina: 5 1-5 di 5

INDICE


01 Accesso al Sistema

02 Homepage

03 Telecardiologia e Spirometria

04 Adesione alla campagna

05 ECG, Holter pressorio, Holter Cardiaco, Spirometria





Telecardiologia e Spirometria

Cliccando sul servizio di **Telecardiologia e Spirometria** è possibile accedere alla sezione in cui sono presenti i seguenti sottoservizi:

- ECG;
- Holter Pressorio;
- Holter Cardiaco;
- Spirometria.

Regione Campania
SINFONIA Servizi Territoriali

Struttura selezionata: FARMACIA AVELLINO FV Francesco Valente

Home

Aderenza terapeutica

Ricognizione e riconciliazione

Misurazione HbA1c e QLip

Voucher secondogeniti

Istanza di rimborso

Telecardiologia e Spirometria

Monitoraggio e Reportistica

Screening

Gestione struttura

SINFONIA

Servizi

Cerca servizio

ECG

HOLTER PRESSORIO

HOLTER CARDIACO

SPIROMETRIA

SINFONIA Servizi Territoriali © 2024 - Regione Campania

CONSRESPI

Consulta FAQ e Guida Utente | Privacy Policy | Supporto Tecnico

N.B. la procedura di rilevazione è identica per tutti i sottoservizi del servizio "Telecardiologia e Spirometria".

INDICE


01 Accesso al Sistema

02 Homepage

03 Telecardiologia e Spirometria

04 Adesione alla campagna

05 ECG, Holter pressorio, Holter Cardiaco, Spirometria







Adesione alla campagna ECG

Per il servizio **ECG** a seguito della ricerca dell'assistito, nella sezione **“Adesione alla campagna”** è possibile visualizzare differenti requisiti di partecipazione alla campagna selezionata rispetto agli altri servizi.

La procedura di arruolamento e di rilevazione per il seguente servizio è identica agli altri servizi disponibili in Piattaforma.

Adesione alla campagna

Compila i campi per poter confermare l'adesione ed iniziare il processo di arruolamento

Se non l'hai già fatto, stampa l'informativa da far firmare per proseguire con l'adesione all'iniziativa [STAMPAL'INFORMATIVA](#)  

Adesione all'iniziativa*

Sì No

Nota

Requisiti di partecipazione alla campagna selezionata*

L'assistito dichiara che presenta almeno due dei seguenti parametri:

- BMI > 25
- Pressione > 130/85
- Glicemia alta
- Trigliceridi > 150
- HDL < 40

[SALVA](#)





Adesione alla campagna Holter Pressorio

Per il servizio **Holter Pressorio** a seguito della ricerca dell'assistito, nella sezione **“Adesione alla campagna”** è possibile visualizzare differenti requisiti di partecipazione alla campagna selezionata rispetto agli altri servizi.

La procedura di arruolamento e di rilevazione per il seguente servizio è identica agli altri servizi disponibili in Piattaforma.

Adesione alla campagna

Compila i campi per poter confermare l'adesione ed iniziare il processo di arruolamento

Se non l'hai già fatto, stampa l'informativa da far firmare per proseguire con l'adesione all'iniziativa [STAMPA L'INFORMATIVA](#)  

Adesione all'iniziativa*

Sì No

Nota

Requisiti di partecipazione alla campagna selezionata*

L'assistito dichiara di essersi sottoposto a tre misurazioni della pressione nell'arco di una giornata per i quali sono stati rilevati dei valori anomali

[SALVA](#)





Adesione alla campagna Holter Cardiaco

Per il servizio **Holter Cardiaco** a seguito della ricerca dell'assistito, nella sezione “**Adesione alla campagna**” è possibile visualizzare differenti requisiti di partecipazione alla campagna selezionata rispetto agli altri servizi.

La procedura di arruolamento e di rilevazione per il seguente servizio è identica agli altri servizi disponibili in Piattaforma.

Adesione alla campagna

Compila i campi per poter confermare l'adesione ed iniziare il processo di arruolamento

Se non l'hai già fatto, stampa l'informativa da far firmare per proseguire con l'adesione all'iniziativa [STAMPA L'INFORMATIVA](#)  

Adesione all'iniziativa*

SI No

Nota

Requisiti di partecipazione alla campagna selezionata*

L'assistito dichiara di presentare un elettrocardiogramma con un'anomalia

[SALVA](#)





Adesione alla campagna Spirometria

Per il servizio **Spirometria** a seguito della ricerca dell'assistito, nella sezione **“Adesione alla campagna”** è possibile visualizzare differenti requisiti di partecipazione alla campagna selezionata rispetto agli altri servizi.

La procedura di arruolamento e di rilevazione per il seguente servizio è identica agli altri servizi disponibili in Piattaforma.

Adesione alla campagna

Compila i campi per poter confermare l'adesione ed iniziare il processo di arruolamento

Se non l'hai già fatto, stampa l'informativa da far firmare per proseguire con l'adesione all'iniziativa [STAMPA L'INFORMATIVA](#)  

Adesione all'iniziativa*

Sì No

Nota

Requisiti di partecipazione alla campagna selezionata*

L'assistito dichiara di assumere farmaci BPCO ovvero con diagnosi di ASMA o BPCO e di non aver effettuato spirometria negli ultimi 2 anni oppure l'assistito dichiara di risultare sintomatico con fattori di rischio

[SALVA](#)

INDICE


01 Accesso al Sistema

02 Homepage

03 Telecardiologia e Spirometria

04 Adesione alla campagna

05 ECG, Holter pressorio, Holter Cardiaco, Spirometria





Ricerca Assistito

Cliccando su uno dei sottoservizi è possibile visualizzare le seguenti sezioni:

- **Ricerca assistito**, in cui è possibile ricercare puntualmente l'assistito;
- **Elenco assistiti aderenti**, in cui selezionando la campagna di interesse si visualizzeranno per i singoli assistiti i seguenti campi:
 - Cognome;
 - Nome;
 - Codice Identificativo;
 - Campagne;
 - Data ultime operazione;
 - Numero rilevazioni;
 - Distretto di iscrizione;
 - Medico di base;
 - Stato;
 - Azioni.

Holter pressorio

Ricerca assistito

Inserire almeno tre caratteri per cercare un assistito da arruolare utilizzando: codice fiscale o cognome, nome e data di nascita.

Esempio: MARIO ROSSI

CERCA ASSISTITO

Elenco assistiti aderenti - Farmacia

Campagne

CERCA ARRUOLATI

Elenco assistiti aderenti

Campagne
Campagna Holter pressorio 2024

CERCA ARRUOLATI

Filtra

Cognome	Nome	Codice Identificativo	Campagne	Data ultima operazione	Numero rilevazioni	Distretto di iscrizione	Medico di base	Stato	Azioni
			2024 Holter pressorio	02/09/2024	1	ASL Avellino		Arruolato	☰
			2024 Holter pressorio	02/09/2024	1	ASL Avellino		Arruolato	☰
			2024 Holter pressorio	14/06/2024	0	ASL Napoli 2 Nord		Interessato	☰
			2024 Holter pressorio	02/09/2024	1	ASL Avellino		Arruolato	☰

Scheda Assistito



Adesione alla campagna

A seguito della ricerca dell'assistito, sono presenti due sezioni:

- **Scheda Assistito;**
- **Adesione alla Campagna.**

Nella Scheda Assistito è possibile visualizzare:

- Il riepilogo dei Dati Anagrafici;
- L'elenco delle campagne attive per cui l'assistito è arruolato;
- Le campagne attive proposte all'assistito.

Scheda Assistito

NOME E COGNOME 43 anni, 8 mesi, 1 giorno
Codice Fiscale
Campagne attive a cui l'assistito è stato arruolato: 0
Campagne passate a cui l'assistito è stato arruolato: 0

Luogo di Nascita
Residenza

Tessera Sanitaria TEAM
Distretto di Iscrizione
Medico di Base MMG

Recapiti +

Telefono 📞 Email ✉️ PEC ✉️

Campagne attive per cui l'assistito è stato arruolato
ASSISTITO NON È STATO ANCORA ARRUOLATO A NESSUNA CAMPAGNA

Adesione alla campagna

Compila i campi per poter confermare l'adesione ed iniziare il processo di arruolamento

Se non l'hai già fatto, stampa l'informativa da far firmare per proseguire con l'adesione all'iniziativa STAMPA L'INFORMATIVA 🖨️ ✖️

Adesione all'iniziativa*

Sì No

Nota

Requisiti di partecipazione alla campagna selezionata*

L'assistito dichiara di essersi sottoposto a tre misurazioni della pressione nell'arco di una giornata per i quali sono stati rilevati dei valori anomali

SALVA



Arruolamento (1/4)

A seguito dell'adesione alla campagna nella scheda assistito al campo **Campagne attive proposte all'assistito**, si visualizzerà il campo **"Adesione: Interessato"**.

Cliccando su **"Arruola"** (4) si potrà procedere con la compilazione dell'arruolamento per l'assistito.

The screenshot displays the 'Scheda Assistito' (Patient Record) interface. At the top, the patient's name and age (43 anni, 8 mesi, 1 giorno) are shown. Below this, there are sections for 'NOME E COGNOME', 'Codice Fiscale', and 'Luogo di Nascita'. The 'Residenza' field is also visible. To the right, there are fields for 'Tessera Sanitaria TEAM', 'Distretto di Iscrizione', and 'Medico di Base MMG'. A 'Recapiti' section includes fields for 'Telefono', 'Email', and 'PEC'. The 'Campagne attive per cui l'assistito è stato arruolato' section shows a message: 'L'ASSISTITO NON È STATO ANCORA ARRUOLATO A NESSUNA CAMPAGNA'. The 'Campagne attive proposte all'assistito' section lists 'Campagna Holter pressorio 2024' with the status 'Adesione: Interessato' and a red circle containing the number '1' next to the 'Arruola ->' button.



Arruolamento (2/4)

La sezione **Arruolamento** è suddivisa nelle seguenti sottosezioni:

- **Anagrafica e MMG;**
- **Eventuali caregiver;**
- **Consensi.**

Nella sottosezione **Anagrafica e MMG** sono precompilati tutti i campi ad eccezione dei seguenti campi:

- **Peso (kg);**
- **Altezza (m);**
- **Numero Cartella Clinica.**

Per procedere sarà necessario cliccare su **“Successivo” (2)**.

Arruolamento Rilevazione Holter Pressorio -

1 Anagrafica e MMG 2 Eventuale caregiver 3 Consensi

Anagrafica

Codice Fiscale*	Nome*	Cognome*	Comune di nascita* NAPOLI
16 / 16			
Data di nascita*	Età (anni) 43	Sesso* M	Peso (kg)
Altezza (cm)	Numero cartella clinica		

Medico di Medicina Generale

Codice Fiscale MMG*	Nome e cognome MMG*	Email MMG	Telefono MMG
16 / 16			0 / 10

* Campi obbligatori

2 SUCCESSIVO >



Arruolamento (3/4)

Nella sottosezione **Eventuale caregiver** è necessario spuntare la checkbox **“Si/No”** per procedere.

Una volta compilato il campo è possibile cliccare su **“Successivo”**.

Arruolamento Rilevazione Holter Pressorio -

Anagrafica e MMG ✓ Eventuale caregiver ✓ Consensi 3

Eventuale caregiver

Se l'assistito agisce per conto proprio, seleziona "SI" e passa allo step successivo. In caso contrario, seleziona "No" e compila i dati del caregiver per poter proseguire

L'assistito agisce per conto proprio? *

SI No

* Campi obbligatori

SUCCESSIVO >



Arruolamento (4/4)



Nella sottosezione **Consensi** è necessario scaricare il modulo di adesione e compilare i campi obbligatori.

Una volta cliccato su **“Conferma e Salva”** si visualizza l’alert che conferma la procedura di arruolamento (3) e cliccando su **“Visualizza scheda assistito”** si tornerà alla sezione **Scheda Assistito**.

Arruolamento Rilevazione Holter Pressorio


Anagrafica e MMG ✓ Eventuale caregiver ✓ Consensi ✓

Consensi

Scarica il modulo di adesione da far visionare all'assistito o chi per lui e spunta i consensi per confermare l'arruolamento [MODULO DI ADESIONE](#)  

L'assistito dichiara di aver ricevuto e compreso le informazioni, nello specifico


- di aver letto e compreso il foglio informativo *
- di aver avuto il tempo di informarsi circa il progetto, di porre domande e di ricevere risposte soddisfacenti relativamente al progetto Regionale della Farmacia dei Servizi - Ricognizione e Riconciliazione alla terapia farmacologica *
- di acconsentire ai sensi e per gli effetti dell'art. 7 e ss. del Regolamento (UE) 2016/679, con la sottoscrizione del presente modulo, al trattamento dei dati personali secondo le modalità e nei limiti di cui all'informativa, per le finalità ivi indicate *
- inoltre, di acconsentire (ove previsto) ai sensi e per gli effetti dell'art. 7 e ss. del Regolamento (UE) 2016/679, con la sottoscrizione del presente modulo, alla comunicazione dei dati personali raccolti secondo le modalità e nei limiti di cui all'informativa, per le finalità ivi indicate al proprio Medico di Medicina Generale *

Data di arruolamento
02/09/2024 

* Campi obbligatori

CONFERMA E SALVA

3



Arruolamento completato con successo

Da questo momento potrai procedere con le rilevazioni

Campagna: Campagna Holter pressorio 2024 Patologia: Holter pressorio

[VISUALIZZA SCHEDA ASSISTITO](#)



Rilevazione (1/6)

A seguito dell'arruolamento, nella sezione **Scheda Assistito** si visualizza il campo **"Rilevazione: Da effettuare"**.

Cliccando su **"Effettua rilevazione"** (4) si potrà procedere con l'inserimento della rilevazione per l'assistito.

Scheda Assistito

NOME E COGNOME 43 anni, 8 mesi, 1 giorno Nato il 01/01/1981
Codice Fiscale
Campagne attive a cui l'assistito è stato arruolato: 1
Campagne passate a cui l'assistito è stato arruolato: 0

Luogo di Nascita
NAPOLI

Residenza

Tessera Sanitaria **TEAM**

Distretto di Iscrizione
ASL Avellino

Medico di Base MMG
Dott.

Recapiti +

Telefono Email PEC

Campagne attive per cui l'assistito è stato arruolato

Campagna Holter pressorio 2024

Patologia: Holter pressorio

Arruolamento: Effettuata ✓

Rilevazione: Da effettuare ▲

[Modulo di adesione ->](#) [Effettua rilevazione ->](#) 4

[Revoca consenso](#)



Rilevazione (2/6)

Dopo aver cliccato su **Effettua rilevazione** si visualizza la sezione **Rilevazione**, in cui è possibile:

- Visualizzare la data di esecuzione dell'esame, precompilata con la data odierna;
- Spuntare le checkbox "Si/No";
- Inserire un testo nel campo Note;

Inoltre, se spuntata la checkbox "Si" per la conferma sulla consegna del referto, sarà possibile:

- Inserire la data di consegna del referto;
- Scegliere dal menu a tendina il valore del campo "Sintesi della rilevazione".

In particolare, è possibile inserire una qualsiasi data compresa tra la data di esecuzione dell'esame alla data odierna.

Per procedere è necessario cliccare su **"Conferma e Salva"**.

Rilevazione Holter Pressorio

Questionario holter pressorio

Data di esecuzione dell'esame*
17/09/2024

* La consegna del referto è a carico del provider? Si No

* Il referto è stato consegnato all'assistito? Si No

Note

* Campi obbligatori

CONFERMA E SALVA

Rilevazione Holter Pressorio

Questionario holter pressorio

Data di esecuzione dell'esame*
17/09/2024

* La consegna del referto è a carico del provider? Si No

* Il referto è stato consegnato all'assistito? Si No

Data di consegna del referto*
17/09/2024

Sintesi della rilevazione*

Note

* Campi obbligatori

CONFERMA E SALVA



Rilevazione (3/6)

Una volta cliccato su **“Conferma e Salva”** si visualizza l’alert che conferma la procedura di rilevazione.

In particolare, cliccando su **“Visualizza scheda assistito”** si tornerà alla sezione **Scheda Assistito**, mentre cliccando su **“Scarica dettaglio scheda”** è possibile scaricare il questionario.


Nella sezione **Scheda Assistito** si visualizzerà aggiornato il campo **“Rilevazione: Effettuata”** con la relativa data di rilevazione (5).

Cliccando sul bottone  si accederà alla lista di rilevazioni per l’assistito (6).






Rilevazione (4/6)

Una volta cliccato sul bottone  si visualizza la sezione **Questionari per il paziente**, in cui è possibile scaricare il singolo questionario o visualizzarne il dettaglio.



Nel dettaglio del questionario (7) si visualizzano i seguenti campi:

- Data di esecuzione dell'esame;
- Se la consegna è a carico del provider;
- Se il referto è stato consegnato all'assistito;
- Data di consegna del referto;
- Sintesi della rilevazione;
- Note.

Questionari per il paziente

 Campagna: Campagna Holter pressorio 2024
Patologia: Holter pressorio

Progressivo somministrazione: 1 Stato: Concluso Data di compilazione: 03/09/2024

7

Questionario n° 501

 Progressivo somministrazione: 1 Campagna: Campagna Holter pressorio 2024
Data e ora di compilazione: 17/09/2024 - 09:56:12 Patologia: Holter pressorio

Questionario holter pressorio

Data di esecuzione dell'esame
17/09/2024

La consegna del referto è a carico del provider? **SI**

Il referto è stato consegnato all'assistito? **SI**

Data di consegna del referto Sintesi della rilevazione Note
17/09/2024



Rilevazione (5/6)

Se in fase di compilazione della sezione **Rilevazione** viene spuntata la checkbox “No” per la conferma sulla consegna del referto, non si visualizza il campo sulla data di consegna del referto e il campo sulla sintesi della rilevazione.

Per procedere è necessario cliccare su **“Conferma e Salva”**.

Rilevazione Holter Pressorio

Questionario holter pressorio

Data di esecuzione dell'esame*
17/09/2024

* La consegna del referto è a carico del provider? Si No

* Il referto è stato consegnato all'assistito? Si No

Note

* Campi obbligatori

CONFERMA E SALVA



Rilevazione (6/6)

Una volta cliccato su **“Conferma e Salva”** si visualizza l’alert che conferma l’inserimento.

In particolare, cliccando su **“Visualizza scheda assistito”** si tornerà alla sezione **Scheda Assistito**, mentre cliccando su **“Scarica dettaglio scheda”** è possibile scaricare il questionario.

Nella sezione **Scheda Assistito** si visualizzerà aggiornato il campo **“Rilevazione: Bozza”** con la relativa data di rilevazione (5).

Cliccando su **“Completa bozza”** (8) si visualizza nuovamente la sezione **Rilevazione**, in cui è possibile procedere con la compilazione della sezione e l’inserimento del questionario.

